



ИНН 7736213970
КПП 201401001 стр. 001



Форма по КНД 0710099

Бухгалтерская (финансовая) отчетность

Номер корректировки 0 Отчетный период (код) 34 Отчетный год 2016

КАЗЕННОЕ ПРЕДПРИЯТИЕ ЧЕЧЕНСКОЙ РЕСПУБЛИКИ
И "ДИРЕКЦИЯ ПО СТРОИТЕЛЬНО-ВОССТАНОВИТЕЛЬНЫМ РАБОТАМ В ЧЕЧЕНСКОЙ РЕСПУБЛИКЕ"

(наименование организации)

Дата утверждения отчетности

Код вида экономической деятельности по классификатору ОКВЭД

74.20.11

Код по ОКПО

35081414

Форма собственности (по ОКФС)


13

Организационно-правовая форма (по ОКОПФ)

72

Единица измерения: (тыс. руб. / млн. руб. – код по ОКЕИ)

384



На 9 страницах

с приложением документов или их копий на _____ листах

Достоверность и полноту сведений, указанных в настоящем документе, подтверждаю:

- 1 – руководитель
- 2 – уполномоченный представитель

ЮШАЕВ
РИЗВАН
РАМАЗАНОВИЧ

(фамилия, имя, отчество* руководителя (уполномоченного представителя) полностью)

Подпись _____ Дата 20.03.2017



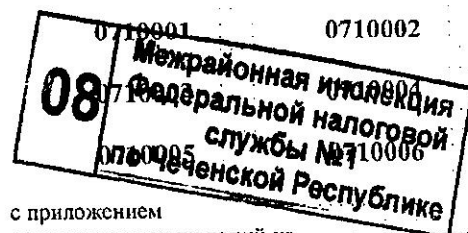
Наименование документа, подтверждающего полномочия представителя

Заполняется работником налогового органа
Сведения о представлении документа

Данный документ представлен (код)

на _____ страницах

в составе (отметить знаком V)



с приложением документов или их копий на _____ листах


Дата представления документа 20.03.2017

Зарегистрирован за № 8483284

Мухоморова
Фамилия, И. О.*

[Signature]
Подпись

* Отчество при наличии.
** При наличии.





ИНН / / 36213970

КПП 201401001 стр. 002



Местонахождение (адрес)

Почтовый индекс 364020

Субъект Российской Федерации (код) 20

Район _____

Город ГРОЗНЫЙ Г

Населенный пункт (село, поселок и т.п.) _____


Улица (проспект, переулок и т.п.) СЕРНОВОДСКАЯ УЛ

Номер дома (владения) 17 А

Номер корпуса (строения) _____

Номер офиса _____

08 Межрайонная инспекция
Федеральной налоговой
службы №1
по Чеченской Республике





ИНН 7736213970

КПП 201401001 Стр. 003



e5a6 0010 510f 9f04 39bb eeba f199 c699

Форма по ОКУД 0710001

Бухгалтерский баланс

АКТИВ

Пояснения ¹	Наименование показателя	Код строки	На отчетную дату отчетного периода	На 31 декабря предыдущего года	На 31 декабря года, предшествующего предыдущему
1	2	3	4	5	6
I. ВНЕОБОРОТНЫЕ АКТИВЫ					
	Нематериальные активы	1110			
	Результаты исследований и разработок	1120			
	Нематериальные поисковые активы	1130			
	Материальные поисковые активы	1140			
	Основные средства	1150	6 5 5 5 1	7 2 0 2 7	9 5 3 8 5
	Доходные вложения в материальные ценности	1160			
	Финансовые вложения	1170			
	Отложенные налоговые активы	1180			
	Прочие внеоборотные активы	1190	1 5 4 2 9 3 4 2	1 4 4 8 4 6 8 1	1 4 2 6 4 2 2 4
	Итого по разделу I	1100	1 5 4 9 4 8 9 3	1 4 5 5 6 7 0 8	1 4 3 5 9 6 0 9
II. ОБОРОТНЫЕ АКТИВЫ					
	Запасы	1210	2 5 6 6	7 0 0 7	3 8 4 0
	Налог на добавленную стоимость по приобретённым ценностям	1220			
	Дебиторская задолженность	1230	8 6 6 2 4	6 8 8 8 9	2 6 1 4 6
	Финансовые вложения (за исключением денежных эквивалентов)	1240			
	Денежные средства и денежные эквиваленты	1250	2 3 8 6 2	5 2 7 3 9	1 3 1 3 0
	Прочие оборотные активы	1260	5 2 7 4 4	2 4 1 7 4	9 6 0 3 5
	Итого по разделу II	1200	1 6 5 7 9 6	1 5 2 8 0 9	1 3 9 1 5 1
	БАЛАНС	1600	1 5 6 6 0 6 8 9	1 4 7 0 9 5 1 7	1 4 4 9 8 7 6 0

08 Межрайонная инспекция
Федеральной налоговой
службы № 8
по Челябинской области





ИНН 7736213970

КПП 201401001 стр. 004



ПАССИВ

Пояснения ¹	Наименование показателя	Код строки	На отчетную дату отчетного периода	На 31 декабря предыдущего года	На 31 декабря года, предшествующего предыдущему
1	2	3	4	5	6
III. КАПИТАЛ И РЕЗЕРВЫ					
	Уставный капитал (складочный капитал, уставный фонд, вклады товарищей)	1310			
	Собственные акции, выкупленные у акционеров ²	1320			
	Переоценка внеоборотных активов	1340			
	Добавочный капитал (без переоценки)	1350			
	Резервный капитал	1360			
	Нераспределенная прибыль (непокрытый убыток)	1370	1 8 0 0 8 5	1 7 9 9 3 9	1 7 9 5 0 5
	Итого по разделу III	1300	1 8 0 0 8 5	1 7 9 9 3 9	1 7 9 5 0 5
III. ЦЕЛЕВОЕ ФИНАНСИРОВАНИЕ³					
	Паевой фонд	1310			
	Целевой капитал	1320			
	Целевые средства	1350			
	Фонд недвижимого и особо ценного движимого имущества	1360			
	Резервный и иные целевые фонды	1370			
	Итого по разделу III	1300			
IV. ДОЛГОСРОЧНЫЕ ОБЯЗАТЕЛЬСТВА					
	Заемные средства	1410			
	Отложенные налоговые обязательства	1420			
	Оценочные обязательства	1430			
	Прочие обязательства	1450	1 5 4 0 5 3 5 6	1 4 4 4 7 9 8 0	1 4 3 0 8 2 3 6
	Итого по разделу IV	1400	1 5 4 0 5 3 5 6	1 4 4 4 7 9 8 0	1 4 3 0 8 2 3 6

08 Межрайонная инспекция
Федеральной налоговой
службы №1
по Чеченской Республике





ИНН 1136213970

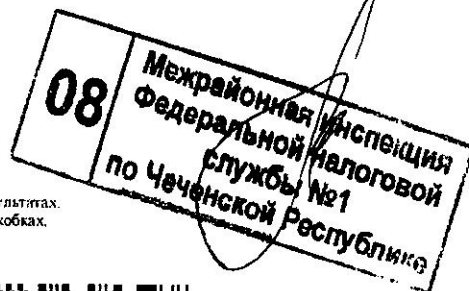
КПП 201401001 Стр. 005



Пояснения ¹	Наименование показателя	Код строки	На отчетную дату отчетного периода	На 31 декабря предыдущего года	На 31 декабря года, предшествующего предыдущему
1	2	3	4	5	6
V. КРАТКОСРОЧНЫЕ ОБЯЗАТЕЛЬСТВА					
	Заемные средства	1510			
	Кредиторская задолженность	1520	7 5 2 4 8	8 1 5 9 8	7 8 5 6
	Доходы будущих периодов	1530	0		3 1 6 3
	Оценочные обязательства	1540			
	Прочие обязательства	1550			
	Итого по разделу V	1500	7 5 2 4 8	8 1 5 9 8	1 1 0 1 9
	БАЛАНС	1700	15660689	14709517	14498760

Примечания

- 1 Указывается номер соответствующего пояснения к бухгалтерскому балансу и отчету о финансовых результатах.
 2 Здесь и в других формах отчетов вычитаемый или отрицательный показатель показывается в круглых скобках.
 3 Заполняется некоммерческими организациями.





ИНН 7736213970

КПП 201401001 стр. 006



ea38 79ec 5102 ebee b91d 25a5 4d9b 3859

Отчет о финансовых результатах

Форма по ОКУД 0710002

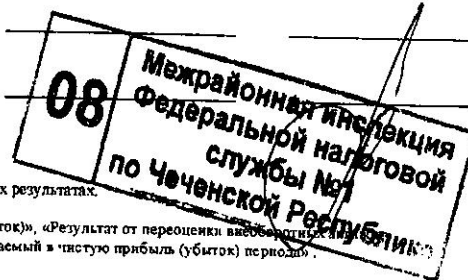
Пояснения ¹ 1	Наименование показателя 2	Код строки 3	За отчетный год 4	За предыдущий год 5	
	Выручка ²	2110	5 8 7 8 5	1 8 6 3 6 6	
	Себестоимость продаж	2120	(1 0 9 3 6)	(9 7 5 9 6)	
	Валовая прибыль (убыток)	2100	4 7 8 4 9	8 8 7 7 0	
	Коммерческие расходы	2210			
	Управленческие расходы	2220	(4 5 9 7 1)	(3 7 4 6 0)	
	Прибыль (убыток) от продаж	2200	1 8 7 8	5 1 3 1 0	
	Доходы от участия в других организациях	2310			
	Проценты к получению	2320			
	Проценты к уплате	2330			
	Прочие доходы	2340	1 0	9	
	Прочие расходы	2350	(1 7 0 6)	(5 0 7 7 6)	
	Прибыль (убыток) до налогообложения	2300	1 8 2	5 4 3	
	Текущий налог на прибыль	2410	(3 6)	(1 0 9)	
	в т.ч. постоянные налоговые обязательства (активы)	2421			
	Изменение отложенных налоговых обязательств	2430			
	Изменение отложенных налоговых активов	2450			
	Прочее	2460			
	Чистая прибыль (убыток)	2400	1 4 6	4 3 4	
	Результат от переоценки внеоборотных активов, не включаемый в чистую прибыль (убыток) периода	2510			
	Результат от прочих операций, не включаемый в чистую прибыль (убыток) периода	2520			
	Совокупный финансовый результат периода³	2500	1 4 6	4 3 4	
	СПРАВОЧНО				
	Базовая прибыль (убыток) на акцию	2900			
	Разводненная прибыль (убыток) на акцию	2910			

Примечания

1 Указывается номер соответствующего пояснения к бухгалтерскому балансу и отчету о финансовых результатах.

2 Выручка отражается за минусом налога на добавленную стоимость, акцизов.

3 Совокупный финансовый результат периода определяется как сумма строк «Чистая прибыль (убыток)», «Результат от переоценки внеоборотных активов, не включаемый в чистую прибыль (убыток) периода» и «Результат от прочих операций, не включаемый в чистую прибыль (убыток) периода».





ИНН 7736213970

КПП 201401001 стр. 010


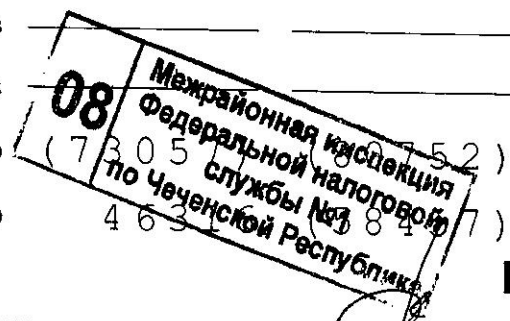


05c0 0f26 510a 209c ec4a 75bc 0a2d c6b4

Отчет о движении денежных средств

Форма по ОКУД 0710004

Наименование показателя	Код строки	За отчетный год	За предыдущий год
1	2	3	4
Денежные потоки от текущих операций			
Поступления – всего	4110	5 240 5	1 834 07
в том числе:			
от продажи продукции, товаров, работ и услуг	4111	5 240 5	1 834 07
арендных платежей, лицензионных платежей, роялти, комиссионных и иных аналогичных платежей	4112	_____	_____
от перепродажи финансовых вложений	4113	_____	_____
прочие поступления	4119	_____	_____
Платежи – всего	4120	(9 967 8)	(113261)
в том числе:			
поставщикам (подрядчикам) за сырье, материалы, работы, услуги	4121	(6 058 5)	(6 803 9)
в связи с оплатой труда работников	4122	(3 759 7)	(4 264 2)
процентов по долговым обязательствам	4123	(1 358)	(395)
налог на прибыль	4124	(0)	(14)
прочие платежи	4129	(138)	(2171)
Сальдо денежных потоков от текущих операций	4100	(4 727 3)	7 014 6
Денежные потоки от инвестиционных операций			
Поступления – всего	4210	1 193 73	2 229 5
в том числе:			
от продажи внеоборотных активов (кроме финансовых вложений)	4211	_____	_____
от продажи акций других организаций (долей участия)	4212	_____	_____
от возврата предоставленных займов, от продажи долговых ценных бумаг (прав требования денежных средств к другим лицам)	4213	_____	_____
дивидендов, процентов по долговым финансовым вложениям и аналогичных поступлений от долевого участия в других организациях	4214	_____	_____
прочие поступления	4219	1 193 73	2 229 5
Платежи – всего	4220	(7 305 7)	(8 075 2)
в том числе:			
в связи с приобретением, созданием, модернизацией, реконструкцией и подготовкой к использованию внеоборотных активов	4221	_____	_____
в связи с приобретением акций других организаций (долей участия)	4222	_____	_____
в связи с приобретением долговых ценных бумаг (прав требования денежных средств к другим лицам), предоставление займов другим лицам	4223	_____	_____
процентов по долговым обязательствам, включаемым в стоимость инвестиционного актива	4224	_____	_____
прочие платежи	4229	(7 305 7)	(8 075 2)
Сальдо денежных потоков от инвестиционных операций	4200	4 63	7 1





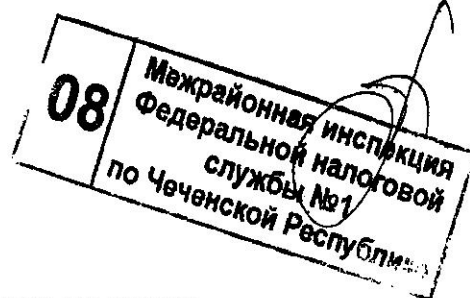
ИНН 7736213970

КПП 201401001 стр. 011



fc1d 43e7 510a b8cc 34e0 f3a3 fd04 f276

Наименование показателя 1	Код строки 2	За отчетный год 3	За предыдущий год 4
Денежные потоки от финансовых операций			
Поступления – всего	4310	0	2 7 9 2 0
в том числе:			
получение кредитов и займов	4311	0	2 7 9 2 0
денежных вкладов собственников (участников)	4312	_____	_____
от выпуска акций, увеличения долей участия	4313	_____	_____
от выпуска облигаций, векселей и других долговых ценных бумаг и др.	4314	_____	_____
прочие поступления.	4319	_____	_____
Платежи – всего	4320	(2 7 9 2 0)	_____
в том числе:			
собственникам (участникам) в связи с выкупом у них акций (долей участия) организаций или их выходом из состава участников	4321	_____	_____
на уплату дивидендов и иных платежей по распределению прибыли в пользу собственников (участников)	4322	_____	_____
в связи с погашением (выкупом) векселей и других долговых ценных бумаг, возврат кредитов и займов	4323	(2 7 9 2 0)	_____
прочие платежи	4329	_____	_____
Сальдо денежных потоков от финансовых операций	4300	(2 7 9 2 0)	2 7 9 2 0
Сальдо денежных потоков за отчетный период	4400	(2 8 8 7 7)	3 9 6 0 9
Остаток денежных средств и денежных эквивалентов на начало отчетного периода	4450	5 2 7 3 9	1 3 1 3 0
Остаток денежных средств и денежных эквивалентов на конец отчетного периода	4500	2 3 8 6 2	5 2 7 3 9
Величина влияния изменений курса иностранной валюты по отношению к рублю	4490	_____	_____





ИНН 7736213970
КПП 201401001 стр. 007




Отчет об изменениях капитала

Форма по ОКУД 0710003

1. Движение капитала

Уставный капитал 1	Собственные акции, выкупленные у акционеров 2	Добавочный капитал 3	Резервный капитал 4	Нераспределенная прибыль (непокрытый убыток) 5	Итого 6
Величина капитала на 31 декабря года, предшествующего предыдущему (3100)					
0				1 795 05	1 795 05
<i>(ПРЕДЫДУЩИЙ ГОД)</i>					
Увеличение капитала – всего: (3210)					
0				4 34	4 34
в том числе:					
чистая прибыль (3211)				4 34	4 34
переоценка имущества (3212)					
доходы, относящиеся непосредственно на увеличение капитала (3213)					
дополнительный выпуск акций (3214)					
увеличение номинальной стоимости акций (3215)					
реорганизация юридического лица (3216)					
Уменьшение капитала – всего: (3220)					
в том числе:					
убыток (3221)					
переоценка имущества (3222)					
расходы, относящиеся непосредственно на уменьшение капитала (3223)					
уменьшение номинальной стоимости акций (3224)					
уменьшение количества акций (3225)					
реорганизация юридического лица (3226)					
дивиденды (3227)					
Изменение добавочного капитала (3230)					
Изменение резервного капитала (3240)					

08 Межрайонная инспекция
Федеральной налоговой
службы №1
по Чеченской Республике



(Handwritten signature)



ИНН 7736213970

КПП 201401001 Стр. 008



Уставный капитал

1

Собственные акции, выкупленные у акционеров

2

Добавочный капитал

3

Резервный капитал

4

Нераспределенная прибыль (непокрытый убыток)

5

Итого

6

Величина капитала на 31 декабря предыдущего года (3200)

0

179939

179939

(ОТЧЕТНЫЙ ГОД)

Увеличение капитала – всего: (3310)

0

146

146

в том числе:

чистая прибыль (3311)

146

146

переоценка имущества (3312)

доходы, относящиеся непосредственно на увеличение капитала (3313)

дополнительный выпуск акций (3314)

увеличение номинальной стоимости акций (3315)

реорганизация юридического лица (3316)

Уменьшение капитала – всего: (3320)

в том числе:

убыток (3321)

переоценка имущества (3322)

расходы, относящиеся непосредственно на уменьшение капитала (3323)

уменьшение номинальной стоимости акций (3324)

уменьшение количества акций (3325)

реорганизация юридического лица (3326)


дивиденды (3327)

Изменение добавочного капитала (3330)

Изменение резервного капитала (3340)

Величина капитала на 31 декабря отчетного года (3300)

0





ИНН 1136213970

КПП 201401001 стр. 009



e574 7970 510e d295 78c5 9481 e25c 924c

2. Корректировка в связи с изменением учетной политики и исправлением ошибок

Наименование показателя	Код строки	Изменение капитала за предыдущий год			На 31 декабря предыдущего года
		На 31 декабря года, предшествующего предыдущему	за счет чистой прибыли (убытка)	за счет иных факторов	
1	2	3	4	5	6
Капитал – всего:					
до корректировок	3400				
корректировка в связи с:					
изменением учетной политики	3410				
исправлением ошибок	3420				
после корректировок	3500				
в том числе:					
нераспределенная прибыль (непокрытый убыток):					
до корректировок	3401				
корректировка в связи с:					
изменением учетной политики	3411				
исправлением ошибок	3421				
после корректировок	3501				
по другим статьям капитала:					
до корректировок	3402				
корректировка в связи с:					
изменением учетной политики	3412				
исправлением ошибок	3422				
после корректировок	3502				

3. Чистые активы

Наименование показателя	Код строки	На 31 декабря отчетного года	На 31 декабря предыдущего года	На 31 декабря года, предшествующего предыдущему
1	2	3	4	5
Чистые активы	3600	180085	179939	179505

